

Zusammenbauanleitung für SONO MN Schutzmasken

Anleitung für Variante mit 4 Löchern je Seite







Stand: 06.05.2020

1 Karton enthält:

- Mind. 1000 Filtermedien
- Mind. 1000 Nasenclips
- Mind. 500 Gummibänder je ca. 120 cm lang

Vor dem Zusammenbau der Masken die Hände gründlich waschen und trocknen.

Der Zusammenbau erfolgt nach folgendem Schema:

1. Material Zuschneiden	2. Material bereitlegen
	
<p>Schneiden Sie aus dem ca. 120 cm langen Gummiband mit 3 Schnitten 4 Stränge gleicher Länge.</p>	<p>Sie benötigen pro Maske: 1x Filtermedium, 1x Nasenklammer, 2x Gummibänder je ca. 25-30 cm</p>
3. Nasenklammer aufkleben	4. Gummiband einfädeln
	
<p>1 Nasenklammer auf das Filtermedium aufkleben. Wichtig: Noppige Fläche nach oben, SONO MN ist lesbar (nicht spiegelverkehrt). Platzierung Nasenklammer: mittig oben im rechteckig geprägten Bereich.</p>	<p>Fädeln Sie die Gummibänder durch die 4 vorbereiteten Löcher. Hierbei ist zu beachten, dass die Bänder von der genoppten Seite aus ein- & ausgefädelt werden.</p>
5. Verknoten des Gummibands	6. Resultat
	
<p>Verbinden Sie das Gummiband an den beiden offenen Enden. Hiermit erzeugen Sie eine Schlaufe für die Fixierung hinter Ihrem Ohr.</p>	

Eine Video-Anleitung für den Zusammenbau der Maske sowie das Datenblatt finden Sie auf unserer Website:
<https://www.dfabielefeld.de/leistungen/>

Und noch ein Hinweis zum Bausatz in eigener Sache:

Masken, Nasenclips und Gummis werden nach Gewicht abgepackt. Dabei stellen wir mit einer positiven Toleranz sicher, dass Sie genug Material zum Zusammenbau der bestellten Masken-Anzahl bekommen. Als Folge kann es jedoch dazu kommen, dass die Anzahl der Komponenten nicht zu 100 % aufgeht und Sie einzelne Materialien übrig haben.

Dr. Freist Automotive Bielefeld
GmbH
Ernst-Graebe-Str. 10
33611 Bielefeld
Telefon: + 49 521 5240-5
Telefax: + 49 521 5240-442

Geschäftsführer:
Dr. Christoph Freist
Dr. Ralf Dopheide
Bernd Wahner

Sitz: Bielefeld
Handelsregister Bielefeld
HRB 39951
Steuer-Nr. 305/5815/1864
UST-ID-Nr. DE815176109

Bankhaus Lampe
Konto-Nr. 418358
BLZ 48020151
DE79 4802 0151 0000 4183 58
SWIFT CODE:
LAMPDEDDXXX

Deutsche Bank, Bielefeld
Konto-Nr: 022679500
BLZ: 48070020
DE42 4807 0020 0022 6795 00
SWIFT CODE:
DEUTDE33XXX